



Copa
PERNAMBUCO
SUB13



ATUALIZADO EM 13/10/2025

NÚMEROS GERAIS & CLASSIFICAÇÃO



NÚMEROS GERAIS

JOGOS E RESULTADOS

20	20	00
TOTAL	DISPUTADOS	A DISPUTAR
12	04	04
MANDANTES 60,00%	EMPATES 20,00%	VISITANTES 20,00%

GOLS E MÉDIA DE GOLS

55	32	23
TOTAL	MANDANTES	VISITANTES
MÉDIAS		
2,75	1,60	1,15

PLACARES MAIS FREQUENTES

2X0	05	3X0	01		
0X0	04	3X1	01		
1X0	03	6X0	01		
5X0	03	11X0	01		
2X1	01				

CARTÕES AMARELOS E VERMELHOS

AMARELOS			EXPULSÕES		
MANDANTES	VISITANTES	TOTAL	MANDANTES	VISITANTES	TOTAL
17	19	36	01	02	03

NÚMERO DE GOLS POR FAIXA

Partidas sem gols	04	20,00%
Partidas com mais de 0,5 gols	16	80,00%
Partidas com mais de 1,5 gols	13	65,00%
Partidas com mais de 2,5 gols	08	40,00%
Partidas com mais de 3,5 gols	06	30,00%
Partidas com mais de 4,5 gols	05	25,00%



FPF



Copa
PERNAMBUCO
SUB13

CLASSIFICAÇÃO











































PRIMEIRA FASE			CAMPANHA										PONTOS		RETROSPECTO									
POS	TIME		PTS	J	V	E	D	GMC	GSF	SLG	AM	VM	MND	VST	MND	VST	CAMPANHA							
1		RETRÔ	18	6	6	0	0	20	1	19	3	0	12	6	4-0-0	2-0-0	V	V	V	V	V			
2		SPORT	8	5	2	2	1	11	2	9	4	0	6	2	2-0-1	0-2-0	E	V	V	E	D			
3		NÁUTICO	8	6	2	2	2	3	4	-1	8	1	7	1	2-1-0	0-1-2	V	D	E	E	V			
4		RS FUTEBO	7	5	2	1	2	9	8	1	5	0	4	3	1-1-0	1-0-2	D	D	E	V	V			
5		TUBARÕES	4	5	1	1	3	6	5	1	6	1	4	0	1-1-0	0-0-3	E	D	V	D	D			
6		ÍBIS	0	5	0	0	5	0	29	-29	1	0	0	0	0-0-2	0-0-3	D	D	D	D	D			
RODADA 01			RODADA 02			RODADA 03			RODADA 04			RODADA 05												
	0	-	11			1	-	0			1	-	0			2	-	0			3	-	1	
	0	-	0				-	0			0	-	0			5	-	0			1	-	2	
	0	-	0				-	0			0	-	6			5	-	0			2	-	0	



DIAGRAMA RETA FINAL

SEMIFINAIS

GRUPO C

	0	-	3	
	2	-	0	

GRUPO D

	1	-	0	
	0	-	0	



FINAL



GRUPO E



	2	-	0	
---	---	---	---	---



CLASSIFICAÇÃO FINAL

FINALISTAS		CAMPANHA										PONTOS		RETROSPECTO									
POS	TIME	PTS	J	V	E	D	GMC	GSF	SLG	AM	VM	MND	VST	MND	VST	CAMPANHA							
1	 RETRÔ	24	8	8	0	0	25	1	24	5	0	15	9	5-0-0	3-0-0	V	V	V	V	V	V	V	V
2	 NÁUTICO	12	8	3	3	2	4	4	0	12	1	10	2	3-1-0	0-2-2	V	D	E	E	V	V	E	D

ELIMINADOS SEMIFINAIS		CAMPANHA										PONTOS		RETROSPECTO									
POS	TIME	PTS	J	V	E	D	GMC	GSF	SLG	AM	VM	MND	VST	MND	VST	CAMPANHA							
3	 SPORT	9	7	2	3	2	11	3	8	7	1	7	2	2-1-1	0-2-1	E	V	V	E	D	D	E	
4	 RS FUTEBOL	7	7	2	1	4	9	13	-4	5	0	4	3	1-1-1	1-0-3	D	D	E	V	V	D	D	

ELIMINADOS PRIMEIRA FASE		CAMPANHA										PONTOS		RETROSPECTO									
POS	TIME	PTS	J	V	E	D	GMC	GSF	SLG	AM	VM	MND	VST	MND	VST	CAMPANHA							
5	 TUBARÕES	4	5	1	1	3	6	5	1	6	1	4	0	1-1-0	0-0-3	E	D	V	D	D			
6	 ÍBIS	0	5	0	0	5	0	29	-29	1	0	0	0	0-0-2	0-0-3	D	D	D	D	D			



CAMPANHAS



Copa
PERNAMBUCO
SUB13



CAMPANHAS

ÍBIS

PRIMEIRA FASE

RODADA 01			0-11
26/04/2025			
RODADA 02			0-5
10/05/2025			
RODADA 04			0-5
25/05/2025			
RODADA 03			0-6
31/05/2025			
RODADA 05			0-2
03/06/2025			

SEMIFINAIS

RODADA			-
A DEFINIR			
RODADA			-
A DEFINIR			

FINAL

RODADA			-
A DEFINIR			



CAMPANHA GERAL							
PTS	JGS	VIT	EMP	DER	GPR	GCT	SDG
0	5	0	0	5	0	29	-29

CAMPANHA MANDANTE							
PTS	JGS	VIT	EMP	DER	GPR	GCT	SDG
0	2	0	0	2	0	17	-17

CAMPANHA VISITANTE							
PTS	JGS	VIT	EMP	DER	GPR	GCT	SDG
0	3	0	0	3	0	12	-12

APROVEITAMENTO DE PONTOS			
GERAL	MANDANTE	GERAL	% PTS MANDANTE
0,00	0,00	0,00	-

EFICIÊNCIA DO ATAQUE - MARCOU/NÃO MARCOU GOLS

GERAL			
JOGOS	MARCOU	NMARC	% MARCOU
5	0	5	0,0

MANDANTE			
JOGOS	MARCOU	NMARC	% MARCOU
2	0	2	0,0

VISITANTE			
JOGOS	MARCOU	NMARC	% MARCOU
3	0	3	0,0

EFICIÊNCIA DA DEFESA - SOFREU/NÃO SOFREU GOLS

GERAL			
JOGOS	SOFREU	NSOFREU	% SOFREU
5	5	0	100,0

MANDANTE			
JOGOS	SOFREU	NSOFREU	% SOFREU
2	2	0	100,0

VISITANTE			
JOGOS	SOFREU	NSOFREU	% SOFREU
3	3	0	100,0

MÉDIA DE GOLS

GERAL	
MARC	SOFR
0,00	5,80

MANDANTE	
MARC	SOFR
0,00	8,50

VISITANTE	
MARC	SOFR
0,00	4,00

SEQUÊNCIAS

VITÓRIAS	
ATUAL	TEMP
0	0

EMPATES	
ATUAL	TEMP
0	0

DERROTAS	
ATUAL	TEMP
5	5

SEM PERDER	
ATUAL	TEMP
0	0

SEM VENCER	
ATUAL	TEMP
5	5

MARC. GOLS	
ATUAL	TEMP
0	0

SEM MARCAR	
ATUAL	TEMP
5	5

SOFR. GOLS	
ATUAL	TEMP
5	5

SEM SOFRER	
ATUAL	TEMP
0	0

CAMPANHAS

NÁUTICO

PRIMEIRA FASE

RODADA 02			1-0
10/05/2025			
RODADA 04			0-2
24/05/2025			
RODADA 01			0-0
28/05/2025			
RODADA 03			0-0
31/05/2025			
RODADA 05			2-0
03/06/2025			

SEMIFINAIS

RODADA 06			1-0
08/06/2025			
RODADA 07			0-0
14/06/2025			

FINAL

RODADA 07			0-2
16/07/2025			



CAMPANHA GERAL							
PTS	JGS	VIT	EMP	DER	GPR	GCT	SDG
12	8	3	3	2	4	4	0

CAMPANHA MANDANTE							
PTS	JGS	VIT	EMP	DER	GPR	GCT	SDG
10	4	3	1	0	4	0	4

CAMPANHA VISITANTE							
PTS	JGS	VIT	EMP	DER	GPR	GCT	SDG
2	4	0	2	2	0	4	-4

APROVEITAMENTO DE PONTOS			
GERAL	MANDANTE	GERAL	% PTS MANDANTE
50,00	83,33	16,67	83,33

EFICIÊNCIA DO ATAQUE - MARCOU/NÃO MARCOU GOLS

GERAL			
JOGOS	MARCOU	NMARC	% MARCOU
8	3	5	37,5

MANDANTE			
JOGOS	MARCOU	NMARC	% MARCOU
4	3	1	75,0

VISITANTE			
JOGOS	MARCOU	NMARC	% MARCOU
4	0	4	0,0

EFICIÊNCIA DA DEFESA - SOFREU/NÃO SOFREU GOLS

GERAL			
JOGOS	SOFREU	NSOFREU	% SOFREU
8	2	6	25,0

MANDANTE			
JOGOS	SOFREU	NSOFREU	% SOFREU
4	0	4	0,0

VISITANTE			
JOGOS	SOFREU	NSOFREU	% SOFREU
4	2	2	50,0

MÉDIA DE GOLS

GERAL	
MARC	SOFR
0,50	0,50

MANDANTE	
MARC	SOFR
1,00	0,00

VISITANTE	
MARC	SOFR
0,00	1,00

SEQUÊNCIAS

VITÓRIAS	
ATUAL	TEMP
0	2

EMPATES	
ATUAL	TEMP
0	2

DERROTAS	
ATUAL	TEMP
1	1

SEM PERDER	
ATUAL	TEMP
0	5

SEM VENCER	
ATUAL	TEMP
2	3

MARC. GOLS	
ATUAL	TEMP
0	2

SEM MARCAR	
ATUAL	TEMP
2	3

SOFR. GOLS	
ATUAL	TEMP
1	1

SEM SOFRER	
ATUAL	TEMP
0	5

CAMPANHAS

RETRO

PRIMEIRA FASE

RODADA 01			11-0
26/04/2025			
RODADA 02			2-0
10/05/2025			
RODADA 04			2-0
24/05/2025			
RODADA 03			1-0
31/05/2025			
RODADA 05			2-1
03/06/2025			

SEMIFINAIS

RODADA 06			3-0
11/06/2025			
RODADA 07			2-0
14/06/2025			

FINAL

RODADA 07			2-0
16/07/2025			



Copa
PERNAMBUCO
SUB13



CAMPANHA GERAL

PTS	JGS	VIT	EMP	DER	GPR	GCT	SDG
24	8	8	0	0	25	1	24

CAMPANHA MANDANTE

PTS	JGS	VIT	EMP	DER	GPR	GCT	SDG
15	5	5	0	0	9	0	9

CAMPANHA VISITANTE

PTS	JGS	VIT	EMP	DER	GPR	GCT	SDG
9	3	3	0	0	16	1	15

APROVEITAMENTO DE PONTOS

GERAL	MANDANTE	GERAL	% PTS MANDANTE
100,00	100,00	100,00	62,50

EFICIÊNCIA DO ATAQUE - MARCOU/NÃO MARCOU GOLS

GERAL				MANDANTE				VISITANTE			
JOGOS	MARCOU	NMARC	% MARCOU	JOGOS	MARCOU	NMARC	% MARCOU	JOGOS	MARCOU	NMARC	% MARCOU
8	8	0	100,0	5	5	0	100,0	3	3	0	100,0

EFICIÊNCIA DA DEFESA - SOFREU/NÃO SOFREU GOLS

GERAL				MANDANTE				VISITANTE			
JOGOS	SOFREU	NSOFREU	% SOFREU	JOGOS	SOFREU	NSOFREU	% SOFREU	JOGOS	SOFREU	NSOFREU	% SOFREU
8	1	7	12,5	5	0	5	0,0	3	1	2	33,3

MÉDIA DE GOLS

GERAL		MANDANTE		VISITANTE	
MARC	SOFR	MARC	SOFR	MARC	SOFR
3,13	0,13	1,80	0,00	5,33	0,33

SEQUÊNCIAS

VITÓRIAS		EMPATES		DERROTAS		SEM PERDER		SEM VENCER		MARC. GOLS		SEM MARCAR		SOFR. GOLS		SEM SOFRER	
ATUAL	TEMP	ATUAL	TEMP	ATUAL	TEMP	ATUAL	TEMP	ATUAL	TEMP	ATUAL	TEMP	ATUAL	TEMP	ATUAL	TEMP	ATUAL	TEMP
8	8	0	0	0	0	8	8	0	0	8	8	0	0	0	1	3	4

CAMPANHAS

RS FUTEBOL

PRIMEIRA FASE


RODADA 02			0-2
10/05/2025			0-5
RODADA 04			0-0
25/05/2025			6-0
RODADA 01			3-1
28/05/2025			
RODADA 03			
31/05/2025			
RODADA 05			
03/06/2025			

SEMIFINAIS

RODADA 06			0-3
11/06/2025			0-2
RODADA 07			
14/06/2025			

FINAL

RODADA			-
A DEFINIR			



CAMPANHA GERAL							
PTS	JGS	VIT	EMP	DER	GPR	GCT	SDG
7	7	2	1	4	9	13	-4

CAMPANHA MANDANTE							
PTS	JGS	VIT	EMP	DER	GPR	GCT	SDG
4	3	1	1	1	3	4	-1

CAMPANHA VISITANTE							
PTS	JGS	VIT	EMP	DER	GPR	GCT	SDG
3	4	1	0	3	6	9	-3

APROVEITAMENTO DE PONTOS			
GERAL	MANDANTE	GERAL	% PTS MANDANTE
33,33	44,44	25,00	57,14

EFICIÊNCIA DO ATAQUE - MARCOU/NÃO MARCOU GOLS

GERAL			
JOGOS	MARCOU	NMARC	% MARCOU
7	2	5	28,6

MANDANTE			
JOGOS	MARCOU	NMARC	% MARCOU
3	1	2	33,3

VISITANTE			
JOGOS	MARCOU	NMARC	% MARCOU
4	1	3	25,0

EFICIÊNCIA DA DEFESA - SOFREU/NÃO SOFREU GOLS

GERAL			
JOGOS	SOFREU	NSOFREU	% SOFREU
7	5	2	71,4

MANDANTE			
JOGOS	SOFREU	NSOFREU	% SOFREU
3	2	1	66,7

VISITANTE			
JOGOS	SOFREU	NSOFREU	% SOFREU
4	3	1	75,0

MÉDIA DE GOLS

GERAL	
MARC	SOFR
1,29	1,86

MANDANTE	
MARC	SOFR
1,00	1,33

VISITANTE	
MARC	SOFR
1,50	2,25

SEQUÊNCIAS

VITÓRIAS	
ATUAL	TEMP
0	2

EMPATES	
ATUAL	TEMP
0	1

DERROTAS	
ATUAL	TEMP
2	2

SEM PERDER	
ATUAL	TEMP
0	3

SEM VENCER	
ATUAL	TEMP
2	3

MARC. GOLS	
ATUAL	TEMP
0	2

SEM MARCAR	
ATUAL	TEMP
2	3

SOFR. GOLS	
ATUAL	TEMP
3	3

SEM SOFRER	
ATUAL	TEMP
0	2

CAMPANHAS

SPORT

PRIMEIRA FASE

RODADA 01			0-0	
27/04/2025				
RODADA 02			5-0	
10/05/2025				
RODADA 04			5-0	
25/05/2025				
RODADA 03			0-0	
31/05/2025				
RODADA 05			1-2	
03/06/2025				

SEMIFINAIS

RODADA 06			0-1	
08/06/2025				
RODADA 07			0-0	
14/06/2025				

FINAL

RODADA			-	
A DEFINIR				



CAMPANHA GERAL							
PTS	JGS	VIT	EMP	DER	GPR	GCT	SDG
9	7	2	3	2	11	3	8

CAMPANHA MANDANTE							
PTS	JGS	VIT	EMP	DER	GPR	GCT	SDG
7	4	2	1	1	11	2	9

CAMPANHA VISITANTE							
PTS	JGS	VIT	EMP	DER	GPR	GCT	SDG
2	3	0	2	1	0	1	-1

APROVEITAMENTO DE PONTOS			
GERAL	MANDANTE	GERAL	% PTS MANDANTE
42,86	58,33	22,22	77,78

EFICIÊNCIA DO ATAQUE - MARCOU/NÃO MARCOU GOLS

GERAL			
JOGOS	MARCOU	NMARC	% MARCOU
7	3	4	42,9

MANDANTE			
JOGOS	MARCOU	NMARC	% MARCOU
4	3	1	75,0

VISITANTE			
JOGOS	MARCOU	NMARC	% MARCOU
3	0	3	0,0

EFICIÊNCIA DA DEFESA - SOFREU/NÃO SOFREU GOLS

GERAL			
JOGOS	SOFREU	NSOFREU	% SOFREU
7	2	5	28,6

MANDANTE			
JOGOS	SOFREU	NSOFREU	% SOFREU
4	1	3	25,0

VISITANTE			
JOGOS	SOFREU	NSOFREU	% SOFREU
3	1	2	33,3

MÉDIA DE GOLS

GERAL	
MARC	SOFR
1,57	0,43

MANDANTE	
MARC	SOFR
2,75	0,50

VISITANTE	
MARC	SOFR
0,00	0,33

SEQUÊNCIAS

VITÓRIAS	
ATUAL	TEMP
0	2

EMPATES	
ATUAL	TEMP
1	1

DERROTAS	
ATUAL	TEMP
0	2

SEM PERDER	
ATUAL	TEMP
1	4

SEM VENCER	
ATUAL	TEMP
4	4

MARC. GOLS	
ATUAL	TEMP
0	2

SEM MARCAR	
ATUAL	TEMP
2	2

SOFR. GOLS	
ATUAL	TEMP
0	2

SEM SOFRER	
ATUAL	TEMP
1	4

CAMPANHAS

TUBARÕES

PRIMEIRA FASE

RODADA 01			0-0
27/04/2025			
RODADA 02			0-1
10/05/2025			
RODADA 04			5-0
25/05/2025			
RODADA 03			0-1
31/05/2025			
RODADA 05			1-3
03/06/2025			

SEMIFINAIS

RODADA			-
A DEFINIR			
RODADA			-
A DEFINIR			

FINAL

RODADA			-
A DEFINIR			



CAMPANHA GERAL							
PTS	JGS	VIT	EMP	DER	GPR	GCT	SDG
4	5	1	1	3	6	5	1

CAMPANHA MANDANTE							
PTS	JGS	VIT	EMP	DER	GPR	GCT	SDG
4	2	1	1	0	5	0	5

CAMPANHA VISITANTE							
PTS	JGS	VIT	EMP	DER	GPR	GCT	SDG
0	3	0	0	3	1	5	-4

APROVEITAMENTO DE PONTOS			
GERAL	MANDANTE	GERAL	% PTS MANDANTE
26,67	66,67	0,00	100,00

EFICIÊNCIA DO ATAQUE - MARCOU/NÃO MARCOU GOLS

GERAL			
JOGOS	MARCOU	NMARC	% MARCOU
5	2	3	40,0

MANDANTE			
JOGOS	MARCOU	NMARC	% MARCOU
2	1	1	50,0

VISITANTE			
JOGOS	MARCOU	NMARC	% MARCOU
3	1	2	33,3

EFICIÊNCIA DA DEFESA - SOFREU/NÃO SOFREU GOLS

GERAL			
JOGOS	SOFREU	NSOFREU	% SOFREU
5	3	2	60,0

MANDANTE			
JOGOS	SOFREU	NSOFREU	% SOFREU
2	0	2	0,0

VISITANTE			
JOGOS	SOFREU	NSOFREU	% SOFREU
3	3	0	100,0

MÉDIA DE GOLS

GERAL	
MARC	SOFR
1,20	1,00

MANDANTE	
MARC	SOFR
2,50	0,00

VISITANTE	
MARC	SOFR
0,33	1,67

SEQUÊNCIAS

VITÓRIAS	
ATUAL	TEMP
0	1

EMPATES	
ATUAL	TEMP
0	1

DERROTAS	
ATUAL	TEMP
2	2

SEM PERDER	
ATUAL	TEMP
0	1

SEM VENCER	
ATUAL	TEMP
2	2

MARC. GOLS	
ATUAL	TEMP
1	1

SEM MARCAR	
ATUAL	TEMP
0	2

SOFR. GOLS	
ATUAL	TEMP
2	2

SEM SOFRER	
ATUAL	TEMP
0	1

RANKINGS



Copa
PERNAMBUCO
SUB13



RANKINGS


JOGOS SEM PERDER

MOMENTO ATUAL			
RNK	TIME		Q
1	 RETRÔ		8
2	 SPORT		1
3	 ÍBIS		0
3	 NÁUTICO		0
3	 RS FUTEBOL		0
3	 TUBARÕES		0

AO LONGO DO CAMPEONATO

RNK	TIME		Q
1	 RETRÔ		8
2	 NÁUTICO		5
3	 SPORT		4
4	 RS FUTEBOL		3
5	 TUBARÕES		1
6	 ÍBIS		0

JOGOS SEM GANHAR

MOMENTO ATUAL			
RNK	TIME		Q
1	 ÍBIS		5
2	 SPORT		4
3	 NÁUTICO		2
3	 RS FUTEBOL		2
3	 TUBARÕES		2
6	 RETRÔ		0


AO LONGO DO CAMPEONATO

RNK	TIME		Q
1	 ÍBIS		5
2	 SPORT		4
3	 NÁUTICO		3
3	 RS FUTEBOL		3
5	 TUBARÕES		2
6	 RETRÔ		0



RANKINGS




VITÓRIAS EM SÉRIE

MOMENTO ATUAL			
RNK	TIME		Q
1	 RETRÔ		8
2	 ÍBIS		0
2	 NÁUTICO		0
2	 RS FUTEBOL		0
2	 SPORT		0
2	 TUBARÕES		0

AO LONGO DO CAMPEONATO

RNK	TIME		Q
1	 RETRÔ		8
2	 NÁUTICO		2
2	 RS FUTEBOL		2
2	 SPORT		2
5	 TUBARÕES		1
6	 ÍBIS		0

DERROTAS EM SÉRIE

MOMENTO ATUAL			
RNK	TIME		Q
1	 ÍBIS		5
2	 RS FUTEBOL		2
2	 TUBARÕES		2
4	 NÁUTICO		1
5	 RETRÔ		0
5	 SPORT		0

AO LONGO DO CAMPEONATO

RNK	TIME		Q
1	 ÍBIS		5
2	 RS FUTEBOL		2
2	 SPORT		2
2	 TUBARÕES		2
5	 NÁUTICO		1
6	 RETRÔ		0



RANKINGS







SÉRIE MARCANDO GOLS

MOMENTO ATUAL			
RNK	TIME		Q
1	 RETRÔ		8
2	 TUBARÕES		1
3	 ÍBIS		0
3	 NÁUTICO		0
3	 RS FUTEBOL		0
3	 SPORT		0

AO LONGO DO CAMPEONATO

RNK	TIME		Q
1	 RETRÔ		8
2	 NÁUTICO		2
2	 RS FUTEBOL		2
2	 SPORT		2
5	 TUBARÕES		1
6	 ÍBIS		0

SÉRIES SEM MARCAR GOLS

MOMENTO ATUAL			
RNK	TIME		Q
1	 ÍBIS		5
2	 NÁUTICO		2
2	 RS FUTEBOL		2
2	 SPORT		2
5	 RETRÔ		0
5	 TUBARÕES		0

AO LONGO DO CAMPEONATO

RNK	TIME		Q
1	 ÍBIS		5
2	 NÁUTICO		3
2	 RS FUTEBOL		3
4	 SPORT		2
4	 TUBARÕES		2
6	 RETRÔ		0



RANKINGS

SÉRIE SOFREDO GOLS

MOMENTO ATUAL		
RNK	TIME	Q
1	 ÍBIS	5
2	 RS FUTEBOL	3
3	 TUBARÕES	2
4	 NÁUTICO	1
5	 RETRÔ	0
5	 SPORT	0

AO LONGO DO CAMPEONATO

RNK	TIME	Q
1	 ÍBIS	5
2	 RS FUTEBOL	3
3	 SPORT	2
3	 TUBARÕES	2
5	 NÁUTICO	1
5	 RETRÔ	1

SÉRIE SEM SOFRER GOLS

MOMENTO ATUAL		
RNK	TIME	Q
1	 RETRÔ	3
2	 SPORT	1
3	 ÍBIS	0
3	 NÁUTICO	0
3	 RS FUTEBOL	0
3	 TUBARÕES	0

AO LONGO DO CAMPEONATO

RNK	TIME	Q
1	 NÁUTICO	5
2	 RETRÔ	4
2	 SPORT	4
4	 RS FUTEBOL	2
5	 TUBARÕES	1
6	 ÍBIS	0



RANKINGS

RANKING DE GOLS

ATAQUE - MÉDIA DE GOLS			
RNK	TIME		Q
1	 RETRÔ		3,13
2	 SPORT		1,57
3	 RS FUTEBOL		1,29
4	 TUBARÕES		1,20
5	 NÁUTICO		0,50
6	 ÍBIS		0,00

GOLS MARCADOS			
RNK	TIME		Q
1	 RETRÔ		25
2	 SPORT		11
3	 RS FUTEBOL		9
4	 TUBARÕES		6
5	 NÁUTICO		4
6	 ÍBIS		0

DEFESAS - MÉDIA DE GOLS			
RNK	TIME		Q
1	 RETRÔ		0,13
2	 SPORT		0,43
3	 NÁUTICO		0,50
4	 TUBARÕES		1,00
5	 RS FUTEBOL		1,86
6	 ÍBIS		5,80

GOLS SOFRIDOS			
RNK	TIME		Q
1	 RETRÔ		1
2	 SPORT		3
3	 NÁUTICO		4
4	 TUBARÕES		5
5	 RS FUTEBOL		13
6	 ÍBIS		29



RANKINGS

APROVEITAMENTO

GERAL		
RNK	TIME	%
1	 RETRÔ	100
2	 NÁUTICO	50
3	 SPORT	43
4	 RS FUTEBOL	33
5	 TUBARÕES	27
6	 ÍBIS	0

MANDANTE		
RNK	TIME	%
1	 RETRÔ	100
2	 NÁUTICO	83
3	 TUBARÕES	67
4	 SPORT	58
5	 RS FUTEBOL	44
6	 ÍBIS	0

VISITANTE		
RNK	TIME	%
1	 RETRÔ	100
2	 RS FUTEBOL	25
3	 SPORT	22
4	 NÁUTICO	17
5	 ÍBIS	0
5	 TUBARÕES	0


DEP. MANDO CAMPO		
RNK	TIME	%
1	 TUBARÕES	100
2	 NÁUTICO	83
3	 SPORT	78
4	 RETRÔ	63
5	 RS FUTEBOL	57
	 ÍBIS	-




RANKINGS

RANKING DE CARTÕES

AMARELOS		
RNK	TIME	Q
1	 ÍBIS	1
2	 RETRÔ	5
2	 RS FUTEBOL	5
4	 TUBARÕES	6
5	 SPORT	7
6	 NÁUTICO	12

VERMELHOS		
RNK	TIME	Q
1	 ÍBIS	0
1	 RETRÔ	0
1	 RS FUTEBOL	0
4	 NÁUTICO	1
4	 SPORT	1
4	 TUBARÕES	1

RANKING JOGO LIMPO - TOTAL		
RNK	TIME	Q
1	 ÍBIS	1
2	 RETRÔ	5
2	 RS FUTEBOL	5
4	 TUBARÕES	9
5	 SPORT	10
6	 NÁUTICO	15

RANKING JOGO LIMPO - MÉDIA JOGO		
RNK	TIME	Q
1	 ÍBIS	0,20
2	 RETRÔ	0,63
3	 RS FUTEBOL	0,71
4	 SPORT	1,43
5	 TUBARÕES	1,80
6	 NÁUTICO	1,88



ESTATÍSTICA DE GOLS



Copa
PERNAMBUCO
SUB13



ESTATÍSTICA DE GOLS

ESTATÍSTICA DE GOLS	GOLS W.O	00	GOLS CAMPO	55	GOLS CAMPO	55
---------------------	----------	----	------------	----	------------	----

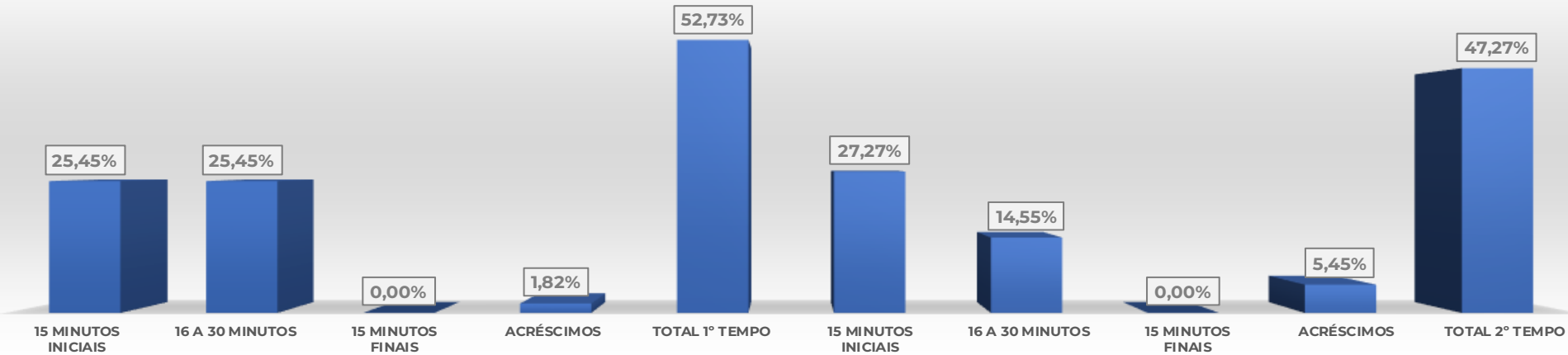
PRIMEIRO TEMPO	29	52,73%
----------------	----	--------

15 MINUTOS INICIAIS	14	25,45%	00 A 05	05	9,09%
			06 A 10	05	9,09%
			11 A 15	04	7,27%
16 A 30 MINUTOS	14	25,45%	16 A 20	05	9,09%
			21 A 25	03	5,45%
			26 A 30	06	10,91%
15 MINUTOS FINAIS	00	0,00%	31 A 35	00	0,00%
			36 A 40	00	0,00%
			41 A 45	00	0,00%
ACRÉSCIMOS	01	1,82%	45+	01	1,82%

SEGUNDO TEMPO	26	47,27%
---------------	----	--------

15 MINUTOS INICIAIS	15	27,27%	00 A 05	06	10,91%
			06 A 10	04	7,27%
			11 A 15	05	9,09%
16 A 30 MINUTOS	08	14,55%	16 A 20	03	5,45%
			21 A 25	04	7,27%
			26 A 30	01	1,82%
15 MINUTOS FINAIS	00	0,00%	31 A 35	00	0,00%
			36 A 40	00	0,00%
			41 A 45	00	0,00%
ACRÉSCIMOS	03	5,45%	45+	03	5,45%

% DE GOLS POR INTERVALO DE TEMPO



FPF



Copa
PERNAMBUCO
SUB13

ESTATÍSTICA DE GOLS

TOTAL

GOLS MARCADOS			
RNK	TIME		Q
1	 RETRÔ		25
2	 SPORT		11
3	 RS FUTEBOL		9
4	 TUBARÕES		6
5	 NÁUTICO		4
6	 ÍBIS		0

MÉDIA DE GOLS MARCADOS			
RNK	TIME		Q
1	 RETRÔ		3,13
2	 SPORT		1,57
3	 RS FUTEBOL		1,29
4	 TUBARÕES		1,20
5	 NÁUTICO		0,50
6	 ÍBIS		0,00

GOLS SOFRIDOS			
RNK	TIME		Q
1	 RETRÔ		1
2	 SPORT		3
3	 NÁUTICO		4
4	 TUBARÕES		5
5	 RS FUTEBOL		13
6	 ÍBIS		29

MÉDIA DE GOLS SOFRIDOS			
RNK	TIME		Q
1	 RETRÔ		0,13
2	 SPORT		0,43
3	 NÁUTICO		0,50
4	 TUBARÕES		1,00
5	 RS FUTEBOL		1,86
6	 ÍBIS		5,80



ESTATÍSTICA DE GOLS

PRIMEIRO TEMPO

GOLS MARCADOS			
RNK	TIME		Q
1	 RETRÔ		16
2	 TUBARÕES		5
2	 SPORT		5
4	 RS FUTEBOL		2
5	 NÁUTICO		1
6	 ÍBIS		0

MÉDIA DE GOLS MARCADOS			
RNK	TIME		Q
1	 RETRÔ		2,00
2	 TUBARÕES		1,00
3	 SPORT		0,71
4	 RS FUTEBOL		0,29
5	 NÁUTICO		0,13
6	 ÍBIS		0,00

GOLS SOFRIDOS			
RNK	TIME		Q
1	 RETRÔ		0
2	 TUBARÕES		1
3	 NÁUTICO		2
3	 SPORT		2
5	 RS FUTEBOL		8
6	 ÍBIS		16

MÉDIA DE GOLS SOFRIDOS			
RNK	TIME		Q
1	 RETRÔ		0,00
2	 TUBARÕES		0,20
3	 NÁUTICO		0,25
4	 SPORT		0,29
5	 RS FUTEBOL		1,14
6	 ÍBIS		3,20



FPF



Copa
PERNAMBUCO
SUB13

ESTATÍSTICA DE GOLS

PRIMEIRO TEMPO - 15 MINUTOS INICIAIS

GOLS MARCADOS			
RNK	TIME		Q
1	 RETRÔ		8
2	 TUBARÕES		3
3	 SPORT		2
4	 RS FUTEBOL		1
5	 ÍBIS		0
5	 NÁUTICO		0

MÉDIA DE GOLS MARCADOS			
RNK	TIME		Q
1	 RETRÔ		1,00
2	 TUBARÕES		0,60
3	 SPORT		0,29
4	 RS FUTEBOL		0,14
5	 ÍBIS		0,00
5	 NÁUTICO		0,00

GOLS SOFRIDOS			
RNK	TIME		Q
1	 RETRÔ		0
1	 TUBARÕES		0
3	 NÁUTICO		1
3	 SPORT		1
5	 RS FUTEBOL		5
6	 ÍBIS		7

MÉDIA DE GOLS SOFRIDOS			
RNK	TIME		Q
1	 RETRÔ		0,00
1	 TUBARÕES		0,00
3	 NÁUTICO		0,13
4	 SPORT		0,14
5	 RS FUTEBOL		0,71
6	 ÍBIS		1,40



ESTATÍSTICA DE GOLS

PRIMEIRO TEMPO - 16 A 30 MINUTOS

GOLS MARCADOS			
RNK	TIME		Q
1	 RETRÔ		7
2	 SPORT		3
3	 TUBARÕES		2
4	 RS FUTEBOL		1
4	 NÁUTICO		1
6	 ÍBIS		0

MÉDIA DE GOLS MARCADOS			
RNK	TIME		Q
1	 RETRÔ		0,88
2	 SPORT		0,43
3	 TUBARÕES		0,40
4	 RS FUTEBOL		0,14
5	 NÁUTICO		0,13
6	 ÍBIS		0,00

GOLS SOFRIDOS			
RNK	TIME		Q
1	 RETRÔ		0
2	 NÁUTICO		1
2	 SPORT		1
2	 TUBARÕES		1
5	 RS FUTEBOL		2
6	 ÍBIS		9

MÉDIA DE GOLS SOFRIDOS			
RNK	TIME		Q
1	 RETRÔ		0,00
2	 NÁUTICO		0,13
3	 SPORT		0,14
4	 TUBARÕES		0,20
5	 RS FUTEBOL		0,29
6	 ÍBIS		1,80



FPF



Copa
PERNAMBUCO
SUB13

ESTATÍSTICA DE GOLS

PRIMEIRO TEMPO - 31 A 45 MINUTOS

GOLS MARCADOS		
RNK	TIME	Q
1	 ÍBIS	0
1	 NÁUTICO	0
1	 RETRÔ	0
1	 RS FUTEBOL	0
1	 SPORT	0
1	 TUBARÕES	0

MÉDIA DE GOLS MARCADOS		
RNK	TIME	Q
1	 ÍBIS	0,00
1	 NÁUTICO	0,00
1	 RETRÔ	0,00
1	 RS FUTEBOL	0,00
1	 SPORT	0,00
1	 TUBARÕES	0,00

GOLS SOFRIDOS		
RNK	TIME	Q
1	 ÍBIS	0
1	 NÁUTICO	0
1	 RETRÔ	0
1	 RS FUTEBOL	0
1	 SPORT	0
1	 TUBARÕES	0

MÉDIA DE GOLS SOFRIDOS		
RNK	TIME	Q
1	 ÍBIS	0,00
1	 NÁUTICO	0,00
1	 RETRÔ	0,00
1	 RS FUTEBOL	0,00
1	 SPORT	0,00
1	 TUBARÕES	0,00



FPF



Copa
PERNAMBUCO
SUB13

ESTATÍSTICA DE GOLS

PRIMEIRO TEMPO - ACRÉSCIMOS

GOLS MARCADOS			
RNK	TIME		Q
1	 RETRÔ		1
2	 ÍBIS		0
2	 NÁUTICO		0
2	 RS FUTEBOL		0
2	 SPORT		0
2	 TUBARÕES		0

MÉDIA DE GOLS MARCADOS			
RNK	TIME		Q
1	 RETRÔ		0,13
2	 ÍBIS		0,00
2	 NÁUTICO		0,00
2	 RS FUTEBOL		0,00
2	 SPORT		0,00
2	 TUBARÕES		0,00

GOLS SOFRIDOS			
RNK	TIME		Q
1	 ÍBIS		0
1	 NÁUTICO		0
1	 RETRÔ		0
1	 SPORT		0
1	 TUBARÕES		0
6	 RS FUTEBOL		1

MÉDIA DE GOLS SOFRIDOS			
RNK	TIME		Q
1	 ÍBIS		0,00
1	 NÁUTICO		0,00
1	 RETRÔ		0,00
1	 SPORT		0,00
1	 TUBARÕES		0,00
6	 RS FUTEBOL		0,14



ESTATÍSTICA DE GOLS

SEGUNDO TEMPO

GOLS MARCADOS			
RNK	TIME		Q
1	 RETRÔ		9
2	 RS FUTEBOL		7
3	 SPORT		6
4	 NÁUTICO		3
5	 TUBARÕES		1
6	 ÍBIS		0

MÉDIA DE GOLS MARCADOS			
RNK	TIME		Q
1	 RETRÔ		1,13
2	 RS FUTEBOL		1,00
3	 SPORT		0,86
4	 NÁUTICO		0,38
5	 TUBARÕES		0,20
6	 ÍBIS		0,00

GOLS SOFRIDOS			
RNK	TIME		Q
1	 RETRÔ		1
1	 SPORT		1
3	 NÁUTICO		2
4	 TUBARÕES		5
5	 RS FUTEBOL		4
6	 ÍBIS		13

MÉDIA DE GOLS SOFRIDOS			
RNK	TIME		Q
1	 RETRÔ		0,13
2	 SPORT		0,14
3	 NÁUTICO		0,25
4	 RS FUTEBOL		0,71
5	 TUBARÕES		0,80
6	 ÍBIS		2,60



FPF



Copa
PERNAMBUCO
SUB13

ESTATÍSTICA DE GOLS

SEGUNDO TEMPO - 15 MINUTOS INICIAIS

GOLS MARCADOS			
RNK	TIME		Q
1	 RETRÔ		6
2	 RS FUTEBOL		4
2	 SPORT		4
4	 NÁUTICO		1
5	 ÍBIS		0
5	 TUBARÕES		0

MÉDIA DE GOLS MARCADOS			
RNK	TIME		Q
1	 RETRÔ		0,75
2	 RS FUTEBOL		0,57
2	 SPORT		0,57
4	 NÁUTICO		0,13
5	 ÍBIS		0,00
5	 TUBARÕES		0,00

GOLS SOFRIDOS			
RNK	TIME		Q
1	 NÁUTICO		1
1	 RETRÔ		1
1	 SPORT		1
4	 TUBARÕES		2
5	 RS FUTEBOL		3
6	 ÍBIS		7

MÉDIA DE GOLS SOFRIDOS			
RNK	TIME		Q
1	 NÁUTICO		0,13
1	 RETRÔ		0,13
3	 SPORT		0,14
4	 TUBARÕES		0,40
5	 RS FUTEBOL		0,43
6	 ÍBIS		1,40



ESTATÍSTICA DE GOLS

SEGUNDO TEMPO - 16 A 30 MINUTOS

GOLS MARCADOS			
RNK	TIME		Q
1		RETRÔ	3
2		RS FUTEBOL	2
2		SPORT	2
4		TUBARÕES	1
5		ÍBIS	0
5		NÁUTICO	0

MÉDIA DE GOLS MARCADOS			
RNK	TIME		Q
1		RETRÔ	0,38
2		RS FUTEBOL	0,29
2		SPORT	0,29
4		TUBARÕES	0,20
5		ÍBIS	0,00
5		NÁUTICO	0,00

GOLS SOFRIDOS			
RNK	TIME		Q
1		RETRÔ	0
1		SPORT	0
3		NÁUTICO	1
4		RS FUTEBOL	2
4		TUBARÕES	2
6		ÍBIS	3

MÉDIA DE GOLS SOFRIDOS			
RNK	TIME		Q
1		RETRÔ	0,00
1		SPORT	0,00
3		NÁUTICO	0,13
4		RS FUTEBOL	0,29
5		TUBARÕES	0,40
6		ÍBIS	0,60



FPF



Copa
PERNAMBUCO
SUB13

ESTATÍSTICA DE GOLS

SEGUNDO TEMPO - 31 A 45 MINUTOS

GOLS MARCADOS		
RNK	TIME	Q
1	 ÍBIS	0
1	 NÁUTICO	0
1	 RETRÔ	0
1	 RS FUTEBOL	0
1	 SPORT	0
1	 TUBARÕES	0

MÉDIA DE GOLS MARCADOS		
RNK	TIME	Q
1	 ÍBIS	0,00
1	 NÁUTICO	0,00
1	 RETRÔ	0,00
1	 RS FUTEBOL	0,00
1	 SPORT	0,00
1	 TUBARÕES	0,00

GOLS SOFRIDOS		
RNK	TIME	Q
1	 ÍBIS	0
1	 NÁUTICO	0
1	 RETRÔ	0
1	 RS FUTEBOL	0
1	 SPORT	0
1	 TUBARÕES	0

MÉDIA DE GOLS SOFRIDOS		
RNK	TIME	Q
1	 ÍBIS	0,00
1	 NÁUTICO	0,00
1	 RETRÔ	0,00
1	 RS FUTEBOL	0,00
1	 SPORT	0,00
1	 TUBARÕES	0,00



FPF



Copa
PERNAMBUCO
SUB13

ESTATÍSTICA DE GOLS

SEGUNDO TEMPO - ACRÉSCIMOS

GOLS MARCADOS			
RNK	TIME		Q
1	 NÁUTICO		2
2	 RS FUTEBOL		1
3	 ÍBIS		0
3	 RETRÔ		0
3	 SPORT		0
3	 TUBARÕES		0

MÉDIA DE GOLS MARCADOS			
RNK	TIME		Q
1	 NÁUTICO		0,25
2	 RS FUTEBOL		0,14
3	 ÍBIS		0,00
3	 RETRÔ		0,00
3	 SPORT		0,00
3	 TUBARÕES		0,00

GOLS SOFRIDOS			
RNK	TIME		Q
1	 NÁUTICO		0
1	 RETRÔ		0
1	 RS FUTEBOL		0
1	 SPORT		0
1	 TUBARÕES		0
6	 ÍBIS		3

MÉDIA DE GOLS SOFRIDOS			
RNK	TIME		Q
1	 NÁUTICO		0,00
1	 RETRÔ		0,00
1	 RS FUTEBOL		0,00
1	 SPORT		0,00
1	 TUBARÕES		0,00
6	 ÍBIS		0,60



ESTATÍSTICA DE GOLS POR EQUIPE



Copa
PERNAMBUCO
SUB13



ESTATÍSTICA DE GOLS

ÍBIS

GOLS MARCADOS			00	-
---------------	--	--	----	---

PRIMEIRO TEMPO			00	-	
15 MINUTOS INICIAIS	00	-	00 A 05	00	-
			06 A 10	00	-
			11 A 15	00	-
16 A 30 MINUTOS	00	-	16 A 20	00	-
			21 A 25	00	-
			26 A 30	00	-
15 MINUTOS FINAIS	00	-	31 A 35	00	-
			36 A 40	00	-
			41 A 45	00	-
ACRÉSCIMOS	00	-	45+	00	-

SEGUNDO TEMPO			00	-	
15 MINUTOS INICIAIS	00	-	00 A 05	00	-
			06 A 10	00	-
			11 A 15	00	-
16 A 30 MINUTOS	00	-	16 A 20	00	-
			21 A 25	00	-
			26 A 30	00	-
15 MINUTOS FINAIS	00	-	31 A 35	00	-
			36 A 40	00	-
			41 A 45	00	-
ACRÉSCIMOS	00	-	45+	00	-

GOLS SOFRIDOS			29	100,00%
---------------	--	--	----	---------

PRIMEIRO TEMPO			16	55,17%	
15 MINUTOS INICIAIS	07	24,14%	00 A 05	02	6,90%
			06 A 10	02	6,90%
			11 A 15	03	10,34%
16 A 30 MINUTOS	09	31,03%	16 A 20	03	10,34%
			21 A 25	03	10,34%
			26 A 30	03	10,34%
15 MINUTOS FINAIS	00	0,00%	31 A 35	00	0,00%
			36 A 40	00	0,00%
			41 A 45	00	0,00%
ACRÉSCIMOS	00	0,00%	45+	00	0,00%

SEGUNDO TEMPO			13	44,83%	
15 MINUTOS INICIAIS	07	24,14%	00 A 05	04	13,79%
			06 A 10	01	3,45%
			11 A 15	02	6,90%
16 A 30 MINUTOS	03	10,34%	16 A 20	01	3,45%
			21 A 25	02	6,90%
			26 A 30	00	0,00%
15 MINUTOS FINAIS	00	0,00%	31 A 35	00	0,00%
			36 A 40	00	0,00%
			41 A 45	00	0,00%
ACRÉSCIMOS	03	10,34%	45+	03	10,34%



ESTATÍSTICA DE GOLS

GOLS MARCADOS			04	100,00%
---------------	--	--	----	---------

PRIMEIRO TEMPO			01	25,00%	
15 MINUTOS INICIAIS	00	0,00%	00 A 05	00	0,00%
			06 A 10	00	0,00%
			11 A 15	00	0,00%
16 A 30 MINUTOS	01	25,00%	16 A 20	00	0,00%
			21 A 25	00	0,00%
			26 A 30	01	25,00%
15 MINUTOS FINAIS	00	0,00%	31 A 35	00	0,00%
			36 A 40	00	0,00%
			41 A 45	00	0,00%
ACRÉSCIMOS	00	0,00%	45+	00	0,00%

SEGUNDO TEMPO			03	75,00%	
15 MINUTOS INICIAIS	01	25,00%	00 A 05	00	0,00%
			06 A 10	01	25,00%
			11 A 15	00	0,00%
16 A 30 MINUTOS	00	0,00%	16 A 20	00	0,00%
			21 A 25	00	0,00%
			26 A 30	00	0,00%
15 MINUTOS FINAIS	00	0,00%	31 A 35	00	0,00%
			36 A 40	00	0,00%
			41 A 45	00	0,00%
ACRÉSCIMOS	02	50,00%	45+	02	50,00%

GOLS SOFRIDOS			04	100,00%
---------------	--	--	----	---------

PRIMEIRO TEMPO			02	50,00%	
15 MINUTOS INICIAIS	01	25,00%	00 A 05	00	0,00%
			06 A 10	01	25,00%
			11 A 15	00	0,00%
16 A 30 MINUTOS	01	25,00%	16 A 20	00	0,00%
			21 A 25	00	0,00%
			26 A 30	01	25,00%
15 MINUTOS FINAIS	00	0,00%	31 A 35	00	0,00%
			36 A 40	00	0,00%
			41 A 45	00	0,00%
ACRÉSCIMOS	00	0,00%	45+	00	0,00%

SEGUNDO TEMPO			02	50,00%	
15 MINUTOS INICIAIS	01	25,00%	00 A 05	01	25,00%
			06 A 10	00	0,00%
			11 A 15	00	0,00%
16 A 30 MINUTOS	01	25,00%	16 A 20	00	0,00%
			21 A 25	00	0,00%
			26 A 30	01	25,00%
15 MINUTOS FINAIS	00	0,00%	31 A 35	00	0,00%
			36 A 40	00	0,00%
			41 A 45	00	0,00%
ACRÉSCIMOS	00	0,00%	45+	00	0,00%



ESTATÍSTICA DE GOLS

RETRÔ

GOLS MARCADOS			25	100,00%
---------------	--	--	----	---------

PRIMEIRO TEMPO			16	64,00%	
15 MINUTOS INICIAIS	08	32,00%	00 A 05	03	12,00%
			06 A 10	03	12,00%
			11 A 15	02	8,00%
16 A 30 MINUTOS	07	28,00%	16 A 20	04	16,00%
			21 A 25	01	4,00%
			26 A 30	02	8,00%
15 MINUTOS FINAIS	00	0,00%	31 A 35	00	0,00%
			36 A 40	00	0,00%
			41 A 45	00	0,00%
ACRÉSCIMOS	01	4,00%	45+	01	4,00%

SEGUNDO TEMPO			09	36,00%	
15 MINUTOS INICIAIS	06	24,00%	00 A 05	04	16,00%
			06 A 10	00	0,00%
			11 A 15	02	8,00%
16 A 30 MINUTOS	03	12,00%	16 A 20	01	4,00%
			21 A 25	01	4,00%
			26 A 30	01	4,00%
15 MINUTOS FINAIS	00	0,00%	31 A 35	00	0,00%
			36 A 40	00	0,00%
			41 A 45	00	0,00%
ACRÉSCIMOS	00	0,00%	45+	00	0,00%

GOLS SOFRIDOS			01	100,00%
---------------	--	--	----	---------

PRIMEIRO TEMPO			00	0,00%	
15 MINUTOS INICIAIS	00	0,00%	00 A 05	00	0,00%
			06 A 10	00	0,00%
			11 A 15	00	0,00%
16 A 30 MINUTOS	00	0,00%	16 A 20	00	0,00%
			21 A 25	00	0,00%
			26 A 30	00	0,00%
15 MINUTOS FINAIS	00	0,00%	31 A 35	00	0,00%
			36 A 40	00	0,00%
			41 A 45	00	0,00%
ACRÉSCIMOS	00	0,00%	45+	00	0,00%

SEGUNDO TEMPO			01	100,00%	
15 MINUTOS INICIAIS	01	100,00%	00 A 05	00	0,00%
			06 A 10	00	0,00%
			11 A 15	01	100,00%
16 A 30 MINUTOS	00	0,00%	16 A 20	00	0,00%
			21 A 25	00	0,00%
			26 A 30	00	0,00%
15 MINUTOS FINAIS	00	0,00%	31 A 35	00	0,00%
			36 A 40	00	0,00%
			41 A 45	00	0,00%
ACRÉSCIMOS	00	0,00%	45+	00	0,00%



FPF



Copa
PERNAMBUCO
SUB13



ESTATÍSTICA DE GOLS

GOLS MARCADOS			09	100,00%
---------------	--	--	----	---------

PRIMEIRO TEMPO			02	22,22%	
15 MINUTOS INICIAIS	01	11,11%	00 A 05	00	0,00%
			06 A 10	00	0,00%
			11 A 15	01	11,11%
16 A 30 MINUTOS	01	11,11%	16 A 20	00	0,00%
			21 A 25	00	0,00%
			26 A 30	01	11,11%
15 MINUTOS FINAIS	00	0,00%	31 A 35	00	0,00%
			36 A 40	00	0,00%
			41 A 45	00	0,00%
ACRÉSCIMOS	00	0,00%	45+	00	0,00%

SEGUNDO TEMPO			07	77,78%	
15 MINUTOS INICIAIS	04	44,44%	00 A 05	01	11,11%
			06 A 10	02	22,22%
			11 A 15	01	11,11%
16 A 30 MINUTOS	02	22,22%	16 A 20	01	11,11%
			21 A 25	01	11,11%
			26 A 30	00	0,00%
15 MINUTOS FINAIS	00	0,00%	31 A 35	00	0,00%
			36 A 40	00	0,00%
			41 A 45	00	0,00%
ACRÉSCIMOS	01	11,11%	45+	01	11,11%

GOLS SOFRIDOS			13	100,00%
---------------	--	--	----	---------

PRIMEIRO TEMPO			08	61,54%	
15 MINUTOS INICIAIS	05	38,46%	00 A 05	02	15,38%
			06 A 10	02	15,38%
			11 A 15	01	7,69%
16 A 30 MINUTOS	02	15,38%	16 A 20	01	7,69%
			21 A 25	00	0,00%
			26 A 30	01	7,69%
15 MINUTOS FINAIS	00	0,00%	31 A 35	00	0,00%
			36 A 40	00	0,00%
			41 A 45	00	0,00%
ACRÉSCIMOS	01	7,69%	45+	01	7,69%

SEGUNDO TEMPO			05	38,46%	
15 MINUTOS INICIAIS	03	23,08%	00 A 05	01	7,69%
			06 A 10	01	7,69%
			11 A 15	01	7,69%
16 A 30 MINUTOS	02	15,38%	16 A 20	01	7,69%
			21 A 25	01	7,69%
			26 A 30	00	0,00%
15 MINUTOS FINAIS	00	0,00%	31 A 35	00	0,00%
			36 A 40	00	0,00%
			41 A 45	00	0,00%
ACRÉSCIMOS	00	0,00%	45+	00	0,00%



FPF



Copa
PERNAMBUCO
SUB13



ESTATÍSTICA DE GOLS

GOLS MARCADOS			11	100,00%
---------------	--	--	----	---------

PRIMEIRO TEMPO			05	45,45%	
15 MINUTOS INICIAIS	02	18,18%	00 A 05	01	9,09%
			06 A 10	01	9,09%
			11 A 15	00	0,00%
16 A 30 MINUTOS	03	27,27%	16 A 20	00	0,00%
			21 A 25	01	9,09%
			26 A 30	02	18,18%
15 MINUTOS FINAIS	00	0,00%	31 A 35	00	0,00%
			36 A 40	00	0,00%
			41 A 45	00	0,00%
ACRÉSCIMOS	00	0,00%	45+	00	0,00%

SEGUNDO TEMPO			06	54,55%	
15 MINUTOS INICIAIS	04	36,36%	00 A 05	01	9,09%
			06 A 10	01	9,09%
			11 A 15	02	18,18%
16 A 30 MINUTOS	02	18,18%	16 A 20	01	9,09%
			21 A 25	01	9,09%
			26 A 30	00	0,00%
15 MINUTOS FINAIS	00	0,00%	31 A 35	00	0,00%
			36 A 40	00	0,00%
			41 A 45	00	0,00%
ACRÉSCIMOS	00	0,00%	45+	00	0,00%

GOLS SOFRIDOS			03	100,00%
---------------	--	--	----	---------

PRIMEIRO TEMPO			02	66,67%	
15 MINUTOS INICIAIS	01	33,33%	00 A 05	01	33,33%
			06 A 10	00	0,00%
			11 A 15	00	0,00%
16 A 30 MINUTOS	01	33,33%	16 A 20	01	33,33%
			21 A 25	00	0,00%
			26 A 30	00	0,00%
15 MINUTOS FINAIS	00	0,00%	31 A 35	00	0,00%
			36 A 40	00	0,00%
			41 A 45	00	0,00%
ACRÉSCIMOS	00	0,00%	45+	00	0,00%

SEGUNDO TEMPO			01	33,33%	
15 MINUTOS INICIAIS	01	33,33%	00 A 05	00	0,00%
			06 A 10	01	33,33%
			11 A 15	00	0,00%
16 A 30 MINUTOS	00	0,00%	16 A 20	00	0,00%
			21 A 25	00	0,00%
			26 A 30	00	0,00%
15 MINUTOS FINAIS	00	0,00%	31 A 35	00	0,00%
			36 A 40	00	0,00%
			41 A 45	00	0,00%
ACRÉSCIMOS	00	0,00%	45+	00	0,00%



ESTATÍSTICA DE GOLS

GOLS MARCADOS			06	100,00%
---------------	--	--	----	---------

PRIMEIRO TEMPO			05	83,33%	
15 MINUTOS INICIAIS	03	50,00%	00 A 05	01	16,67%
			06 A 10	01	16,67%
			11 A 15	01	16,67%
16 A 30 MINUTOS	02	33,33%	16 A 20	01	16,67%
			21 A 25	01	16,67%
			26 A 30	00	0,00%
15 MINUTOS FINAIS	00	0,00%	31 A 35	00	0,00%
			36 A 40	00	0,00%
			41 A 45	00	0,00%
ACRÉSCIMOS	00	0,00%	45+	00	0,00%

SEGUNDO TEMPO			01	16,67%	
15 MINUTOS INICIAIS	00	0,00%	00 A 05	00	0,00%
			06 A 10	00	0,00%
			11 A 15	00	0,00%
16 A 30 MINUTOS	01	16,67%	16 A 20	00	0,00%
			21 A 25	01	16,67%
			26 A 30	00	0,00%
15 MINUTOS FINAIS	00	0,00%	31 A 35	00	0,00%
			36 A 40	00	0,00%
			41 A 45	00	0,00%
ACRÉSCIMOS	00	0,00%	45+	00	0,00%

GOLS SOFRIDOS			05	100,00%
---------------	--	--	----	---------

PRIMEIRO TEMPO			01	20,00%	
15 MINUTOS INICIAIS	00	0,00%	00 A 05	00	0,00%
			06 A 10	00	0,00%
			11 A 15	00	0,00%
16 A 30 MINUTOS	01	20,00%	16 A 20	00	0,00%
			21 A 25	00	0,00%
			26 A 30	01	20,00%
15 MINUTOS FINAIS	00	0,00%	31 A 35	00	0,00%
			36 A 40	00	0,00%
			41 A 45	00	0,00%
ACRÉSCIMOS	00	0,00%	45+	00	0,00%

SEGUNDO TEMPO			04	80,00%	
15 MINUTOS INICIAIS	02	40,00%	00 A 05	00	0,00%
			06 A 10	01	20,00%
			11 A 15	01	20,00%
16 A 30 MINUTOS	02	40,00%	16 A 20	01	20,00%
			21 A 25	01	20,00%
			26 A 30	00	0,00%
15 MINUTOS FINAIS	00	0,00%	31 A 35	00	0,00%
			36 A 40	00	0,00%
			41 A 45	00	0,00%
ACRÉSCIMOS	00	0,00%	45+	00	0,00%



FPF



Copa
PERNAMBUCO
SUB13

